

**intelligy**

# Como descargar el contenido sin instalar SolidWorks



**3D SOLIDWORKS**

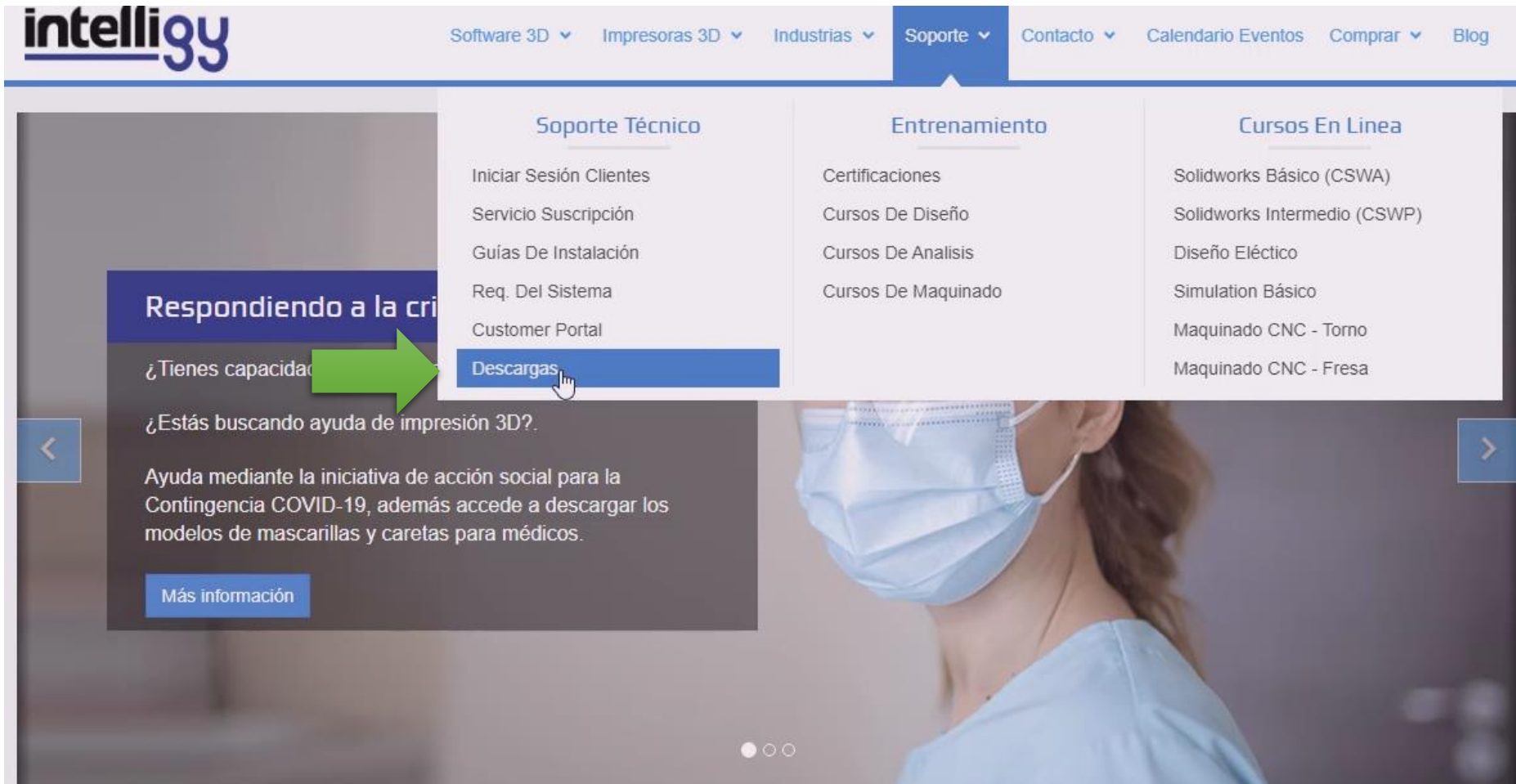
 **stratasys**

# Objetivo

- Descargar un contenido que puedas mover en la USB e instalar en una computadora, este contenido lo puedes descargar en cualquier computadora



# Ingresar en [intelligy.com](https://intelligy.com) En "soporte", "Descargas".



The screenshot shows the Intelligy website's navigation menu. The 'Soporte' (Support) dropdown menu is open, displaying three columns of options:

- Soporte Técnico**
  - Iniciar Sesión Clientes
  - Servicio Suscripción
  - Guías De Instalación
  - Req. Del Sistema
  - Customer Portal
  - Descargas** (highlighted with a green arrow)
- Entrenamiento**
  - Certificaciones
  - Cursos De Diseño
  - Cursos De Analisis
  - Cursos De Maquinado
- Cursos En Linea**
  - Solidworks Básico (CSWA)
  - Solidworks Intermedio (CSWP)
  - Diseño Eléctico
  - Simulation Básico
  - Maquinado CNC - Torno
  - Maquinado CNC - Fresa

Below the menu, there is a banner for COVID-19 relief with the text: "Ayuda mediante la iniciativa de acción social para la Contingencia COVID-19, además accede a descargar los modelos de mascarillas y caretas para médicos." and a "Más información" button.




# Descarga el paquete de SolidWorks 2020 y ejecuta la aplicación como admin.



**intelligy** Software

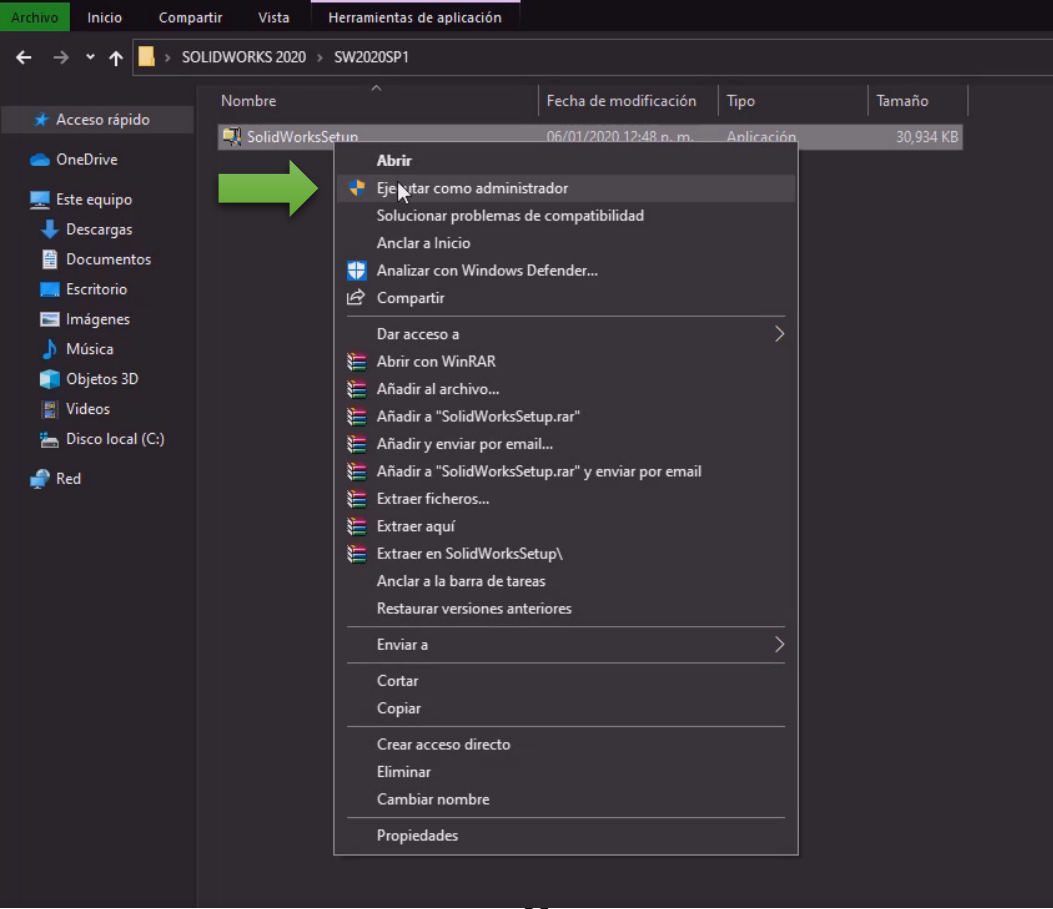
## Herramientas Gratuitas

### Descargas de Software



**Service Pack 1.0 SolidWorks 2020**  
Descarga e instala el Service Pack (SP1.0) de SolidWorks 2020.

[Descargarlo aquí](#)



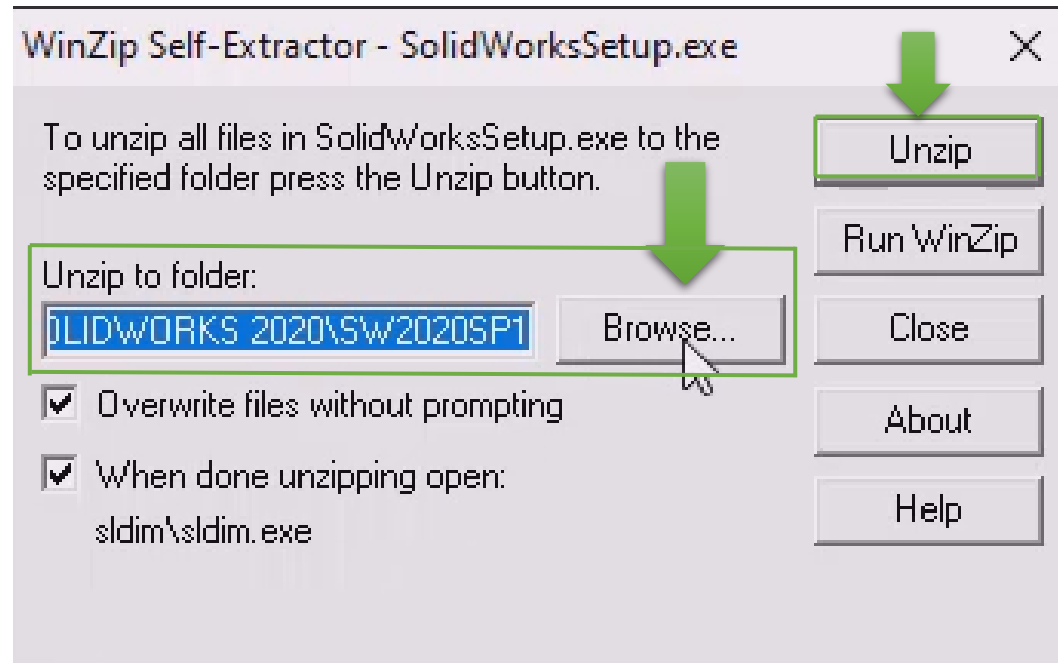
Archivo Inicio Compartir Vista Herramientas de aplicación

SOLIDWORKS 2020 > SW2020SP1

Nombre	Fecha de modificación	Tipo	Tamaño
SolidWorksSetup	06/01/2020 12:48 p. m.	Aplicación	30,934 KB

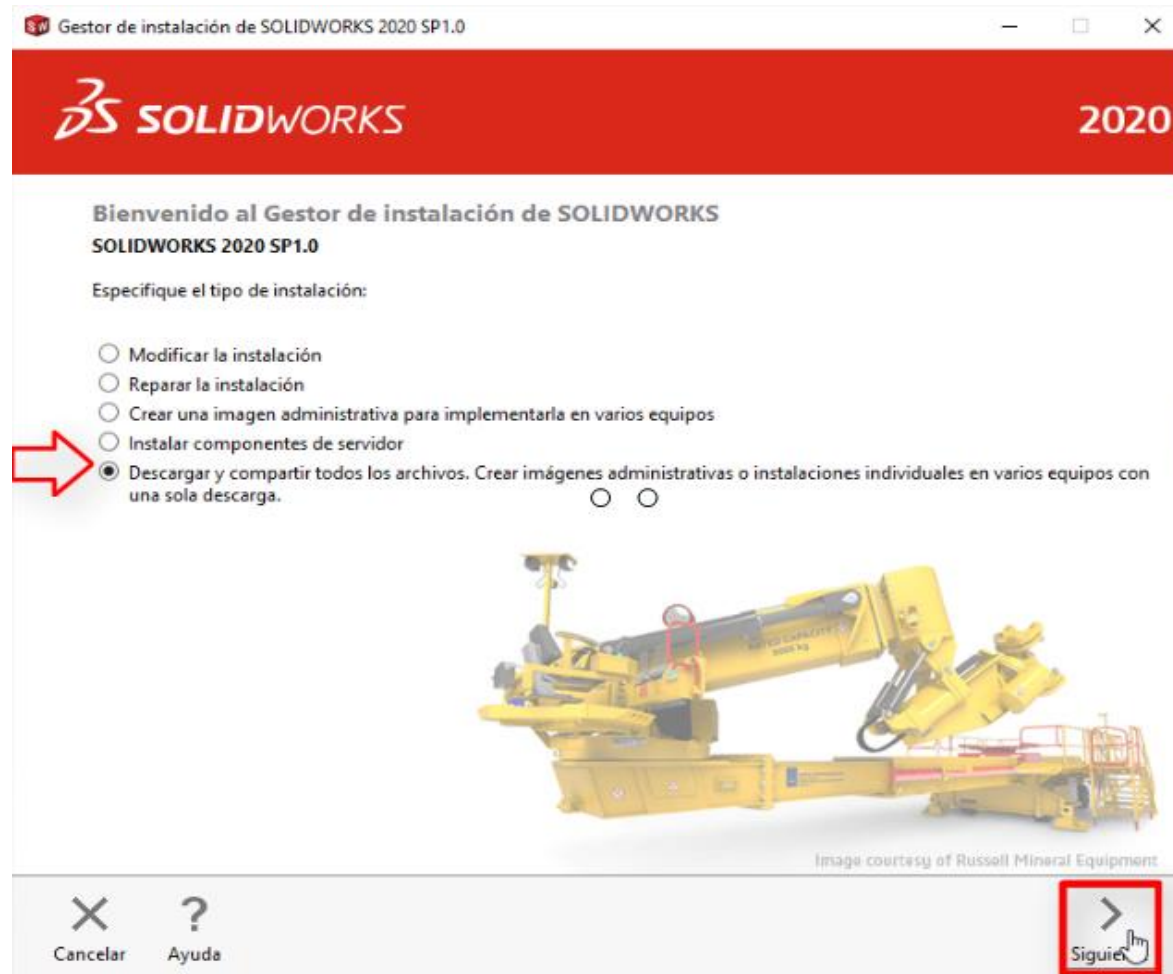
- Abrir
  - Ejecutar como administrador
  - Solucionar problemas de compatibilidad
  - Anclar a Inicio
  - Analizar con Windows Defender...
  - Compartir
- Dar acceso a >
- Abrir con WinRAR
- Añadir al archivo...
- Añadir a "SolidWorksSetup.rar"
- Añadir y enviar por email...
- Añadir a "SolidWorksSetup.rar" y enviar por email
- Extraer ficheros...
- Extraer aquí
- Extraer en SolidWorksSetup\
- Anclar a la barra de tareas
- Restaurar versiones anteriores
- Enviar a >
- Cortar
- Copiar
- Crear acceso directo
- Eliminar
- Cambiar nombre
- Propiedades

# Descomprime los archivos en una ubicación.

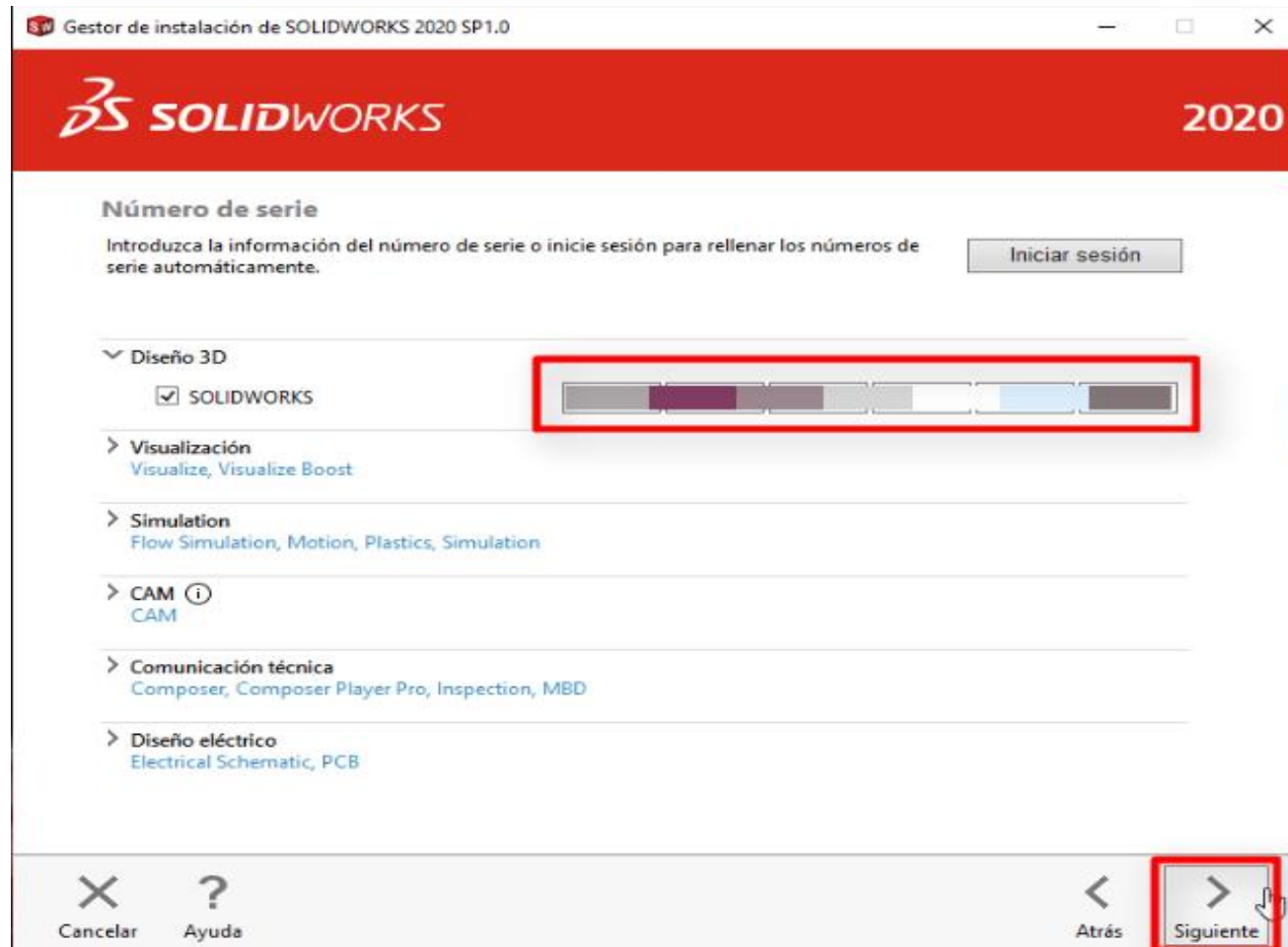


Al terminar, dale en aceptar y se iniciara automáticamente el gestor de instalación.

# Tienes la opción de solo descargar.



# Introduce el numero de serie.



Gestor de instalación de SOLIDWORKS 2020 SP1.0

**SOLIDWORKS** 2020

**Número de serie**  
Introduzca la información del número de serie o inicie sesión para rellenar los números de serie automáticamente. Iniciar sesión

▼ Diseño 3D

SOLIDWORKS

> Visualización  
Visualize, Visualize Boost

> Simulation  
Flow Simulation, Motion, Plastics, Simulation

> CAM ⓘ  
CAM

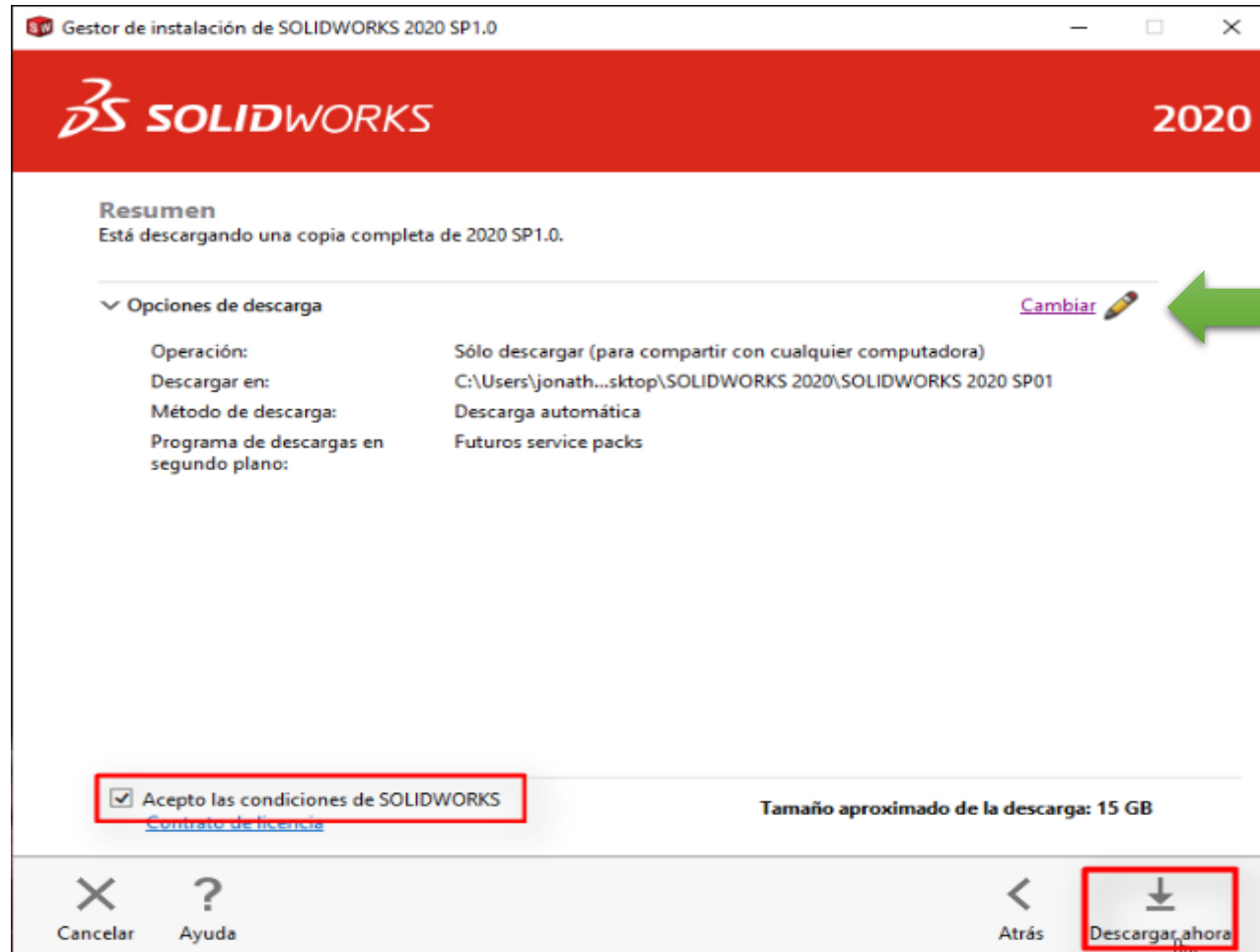
> Comunicación técnica  
Composer, Composer Player Pro, Inspection, MBD

> Diseño eléctrico  
Electrical Schematic, PCB

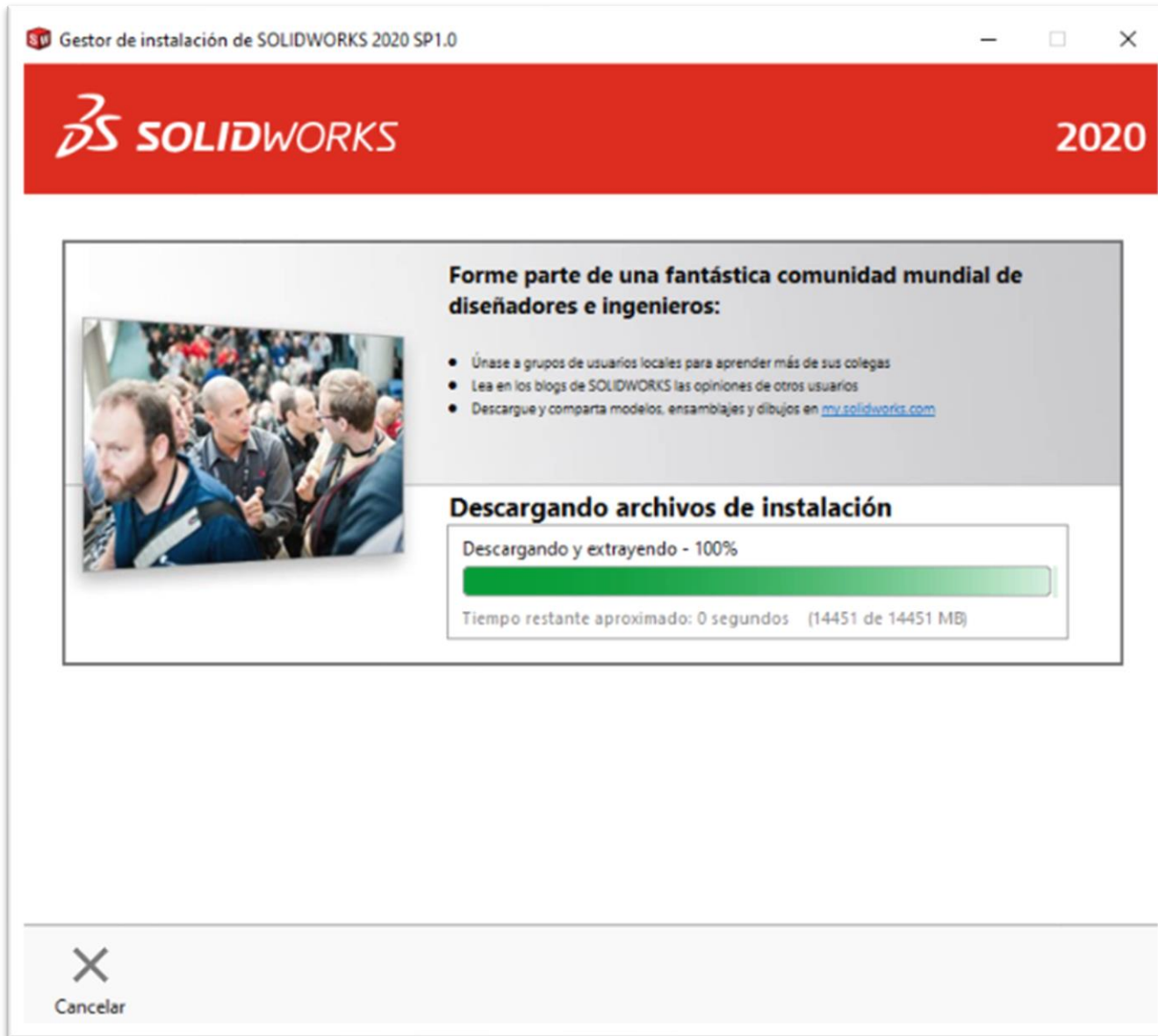
Cancelar ? Ayuda < > Atrás Siguiete



# Eliges la ubicación de la descarga en cambiar (crea una carpeta exclusiva para la descarga), acepta condiciones y descargar.







### Descarga completada




Todos los archivos de instalación se descargaron correctamente.

Advertencia: Sólo el Gestor de instalación puede instalar los archivos que descargó. (No realice la instalación manualmente). Para instalar, ejecute  
C:\Users\jonathan.galdean\Desktop\SOLIDWORKS 2020\SOLIDWORKS 2020 SP01\setup.exe.



# Con el setup.exe que se incluye en la descarga puedes instalar en cualquier computadora el SolidWorks



CheckFile_visualizeboost.exe.dat	07/04/2020 04:31 p. m.	Archivo DAT	1 KB
CheckFile_VSTA_vsta_aide.exe.dat	07/04/2020 04:50 p. m.	Archivo DAT	1 KB
CheckFile_VSTA14_vsta_setup.exe.dat	07/04/2020 04:50 p. m.	Archivo DAT	1 KB
CheckFile_WPT_wptx64-x86_en-us.exe.dat	07/04/2020 04:51 p. m.	Archivo DAT	1 KB
Léame	07/04/2020 03:08 p. m.	Acceso directo	2 KB
 setup	24/12/2019 11:46 p. m.	Aplicación	402 KB
swdata99.id	07/04/2020 11:26 a. m.	Archivo ID	1 KB

# Dudas o comentarios

- Soporte Intelligy
- Teléfono: 01800 417 32 77 ext. 131 a 134

